

LaDR Ihr Labor
vor Ort



Labordiagnostik für die
KOMPLEMENTÄRMEDIZIN



Informationen für Patient*innen

Gewinnung einer Speichelprobe



Gewinnung einer Speichelprobe

Liebe Patientin, lieber Patient,

zur Abklärung bestimmter Beschwerden können verschiedene Parameter aus einer Speichelprobe bestimmt werden. Damit das Labor zuverlässige Ergebnisse liefern kann, beachten Sie bitte ein paar Dinge bei der Entnahme der Speichelprobe.

In dieser Anleitung zeigen wir Ihnen, wie Sie eine Speichelprobe entnehmen, kennzeichnen, lagern und transportieren. Bitte lesen Sie diese Anleitung vollständig durch, bevor Sie die Probe entnehmen.

Noch ein Hinweis: Besprechen Sie vorher mit Ihrer Praxis, zu welcher **Tageszeit** die Speichelprobe genommen werden soll.

Für die Probenentnahme sollten Sie folgende Materialien erhalten haben:

- a) Barcode-Etiketten
- b) Anforderungsformular
- c) Salivetten (Probenröhrchen) mit Saugrollen
- d) A5-Umschlag zur Einsendung oder zur Abgabe in Ihrer Praxis

Achtung:

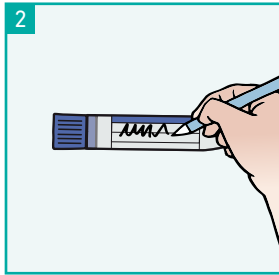
Vermeiden Sie bitte eine Stunde vor der Speichelgewinnung: das Zähneputzen, das Rauchen, das Trinken (außer Wasser) oder das Essen von Lakritz.



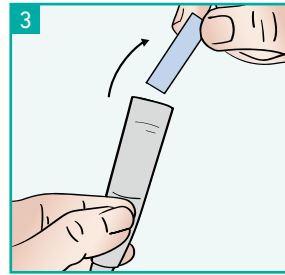
So funktioniert es:



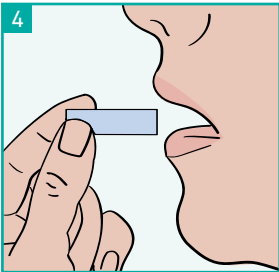
Waschen Sie Ihre Hände sorgfältig mit Wasser und Seife und trocknen Sie Ihre Hände mit einem sauberen Tuch ab.



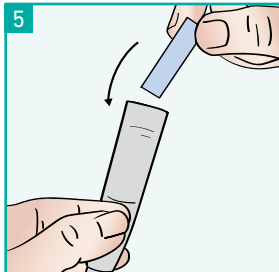
Je nach Absprache das Röhrchen selber beschriften. Alternativ kleben Sie oder Ihre Praxis eines der Barcodeetiketten auf.



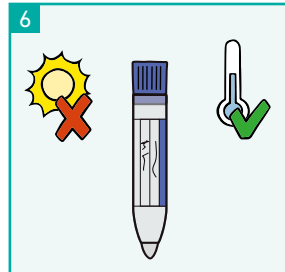
Nehmen Sie die Saugrolle aus der Salivette® ...



... und legen diese in den Mund, beispielsweise in die Wagentasche, wo sie für zwei Minuten ohne Kaubewegung verbleibt.



Packen Sie die Saugrolle zurück in die Salivette® und verschließen diese.



Geben Sie die Probe möglichst schnell in der Praxis ab. Lagern Sie die Probe bis dahin in Kühlschrank.

Bei der Saugrolle handelt es sich um ein Naturprodukt. Verfärbungen und dunkle Einschlüsse oder Stellen sind naturgemäß und unvermeidbar.



Bei Fragen wenden Sie sich vertrauensvoll an Ihr Praxisteam.

**Hinweise von
Ihrer Praxis:**

Tageszeit der Probenentnahme, Anzahl der Proben, Abgabe der Probe, weiteres:

Best.-Nr. 118007 Stand 08/2023

**Informationen zu den regionalen Facharztlaboren im deutschlandweiten
LADR Laborverbund Dr. Kramer & Kollegen unter www.LADR.de**

LADR Der Laborverbund Dr. Kramer & Kollegen GbR
Lauenburger Str. 67, 21502 Geesthacht, T: 04152 803-0, F: 04152 803-369, interesse@LADR.de

Der Laborverbund dient ausschließlich der Präsentation unabhängiger LADR Einzelgesellschaften.

