

Praktische Tipps für Einsender, die **nicht** unser LOEM (Labor Order Entry Modul) verwenden

Barcodierung von Proben und Anforderungsscheinen

Die eindeutige, sichere Beschriftung von Anforderungsscheinen und Proben ist essentiell für eine schnelle und korrekte Laboranalytik. Eine Vielzahl von vermeidbaren Probenverwechslungen entsteht durch falsche bzw. fehlerhafte Barcodierung. Folgende Hinweise und Tipps können Ihnen helfen, Fehler zu vermeiden.

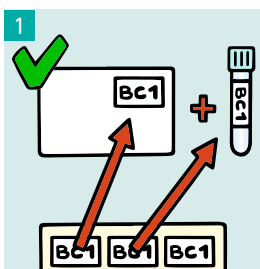


Pat ID:

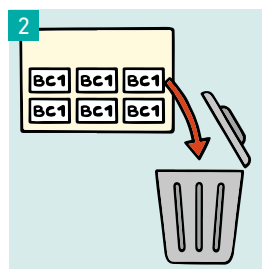
Patientenidentifikation Barcode Etiketten (Best.-Nr. 114100)

Bestellen Sie diesen Artikel bei unserem Partner Intermed:


Freecall: 0800 08 50-113 Freefax: 0800 08 50-114 www.intermed.de



Jede Probe und jeden Anforderungsschein bitte mit einem Barcode des **gleichen Barcode-Abschnitts** bekleben.

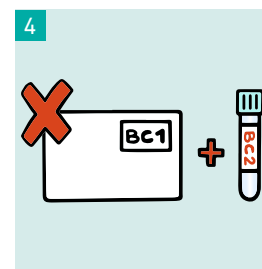


Überzählige Barcodes des Barcode-Abschnitts bitte entsorgen.

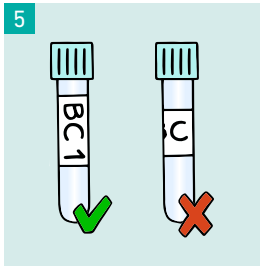


Fehlende Barcodes

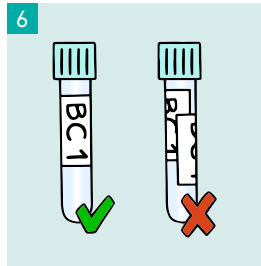
führen zu Proben- bzw. Patientenverwechslungen. Anforderungsscheine und Proben können in unserer Laborsoftware nicht eindeutig zusammengeführt werden.



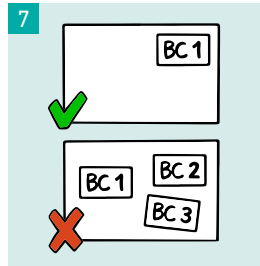
Barcodes vom selben Barcodeblatt bzw. mit derselben Auftragsnummer auf Anforderungsschein und Proben kleben! Unterschiedliche Auftragsnummern (z.B. BC1 und nicht identischer BC2) sorgen dafür, dass Proben falsch zugeordnet werden und die gewünschte Analytik nicht durchgeführt wird.



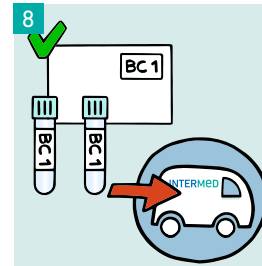
Der Barcode sollte **senkrecht entlang des Röhrchens** geklebt werden. Die Laborgeräte können die Barcodes sonst nicht lesen.



Bitte nur **einen Barcode pro Probe** verwenden! Wenn der falsche Barcode von den Laborgeräten gelesen wird, werden Ergebnisse den falschen Patienten zugeordnet.



Bitte nur **einen Barcode pro Anforderungsschein oder Probe** verwenden! Bei mehreren Barcodes ordnen die Hochleistungsscanner den Anforderungsschein sonst fälschlicherweise mehreren Patienten zu. Die falsche Analytik wird durchgeführt.



Nach **korrekter Beklebung** der Proben und des Anforderungsscheins kann die Probe über unseren Fahrdienst Intermed versandt werden.

Sie wünschen eine Laboranforderung per Mausklick und einen Barcode-Drucker in Ihrer Praxis? Die Vorteile und den Leistungsumfang der digitalen Laborbeauftragung durch LOEM – unser Labor Order Entry Modul – finden Sie unter: www.LADR.de/service/dienstleistungen/dfue/loem



Im LADR Laborverbund Dr. Kramer & Kollegen werden Sie gerne beraten.

**LADR Laborzentrum
Baden-Baden**
T: 07221 21 17-0

**LADR Laborzentrum
Berlin**
T: 030 30 11 87-0

**LADR Laborzentrum
Braunschweig**
T: 0531 310 76-100

**LADR Laborzentrum
Bremen**
T: 0421 43 07-300

**LADR Laborzentrum
Hannover**
T: 0511 901 36-0

**Hormonzentrum
Münster**
T: 0251 871 13-23

**LADR Laborzentrum
an den Immanuel Kliniken,
Hennigsdorf**
T: 03302 20 60-100
**Zweigpraxis Bernau,
Zweigpraxis Rüdersdorf**

**LADR Laborzentrum
Neuruppin**
T: 03391 35 01-0

**LADR Laborzentrum
Nord, Flintbek**
T: 04347 90 80-100
Zweigpraxis Eutin

**LADR Laborzentrum
Nord-West, Schüttorf**
T: 05923 98 87-100
Zweigpraxis Leer
T: 0491 454 59-0

**LADR Laborzentrum
Paderborn**
T: 05251 28 81 87-0

**LADR Laborzentrum
Recklinghausen**
T: 02361 30 00-0

**LADR Zentrallabor
Dr. Kramer & Kollegen,
Geesthacht**
T: 04152 803-0

Partner des Laborverbundes:
**LIS Labor im Sommershof,
Köln**
T: 0221 93 55 56-0

**LADR Der Laborverbund
Dr. Kramer & Kollegen GbR**
Lauenburger Straße 67
21502 Geesthacht
T: 04152 803-0
F: 04152 803-369
interesse@LADR.de

Der Laborverbund dient ausschließlich der Präsentation unabhängiger LADR Einzelgesellschaften.