

## Protozoen

### Tabelle – Erregerinfos Protozoen (Endoparasiten).







Siehe Links für weitere Informationen zur Biologie des Erregers, Krankheit, Diagnostik, Therapie und Epidemiologie:

■: Robert-Koch-Institut (RKI, Berlin)

■: Centers for Disease Control and Prevention (CDC, Atlanta, USA),  
Bildmaterial unter *ParasiteImage Library*

Erreger	Krankheit	Links
<b>Endoparasiten: Protozoen</b>		
<b>a) Intestinal</b>		
<i>Giardia lamblia</i> (Lamblien)	Giardiasis, Lambliasis	■ ■
<i>Entamoeba histolytica</i> (Amöben)	Amöbiasis, intestinale/ extraintestinale (invasiv)	■
<b>Kokzidien</b> - <i>Cryptosporidium parvum</i> <i>C. hominis</i> - <i>Cyclospora cayetanensis</i> - <i>Isospora belli</i> - <i>Sarcocystis hominis</i>	Kryptosporidiose  Cyclosporiasis Isosporiasis	- ■ ■ - ■ - ■ - ■
<b>Mikrosporidien</b> - <i>Enterocytozoon bieneusi</i> - <i>Encephalitozoon intestinalis/hellem/cuniculi</i>	Mikrosporidiose	■
<b>Ziliaten</b> <i>Balantidium coli</i>	Balantidiasis	■
<b>b) Blut</b>		
<b>Plasmodien</b> - <i>Plasmodium falciparum</i> - <i>P. malariae</i> - <i>P. ovale/vivax</i> - <i>P. knowlesi</i>	Malaria - tropica - quartana - tertiana - Zoonose (asiatische Makaken- affen)	■ ■

## 2 Protozoen

Erreger	Krankheit	Links
<b>Trypanosomen</b> - <i>Trypanosoma cruzi</i>  - <i>T. brucei</i> , <i>T. gambiense</i> , <i>T. rhodesiense</i>	Chagas-Krankheit (Amerikanische Trypanosomiasis)  Schlafkrankheit (Afrikanische Trypanosomiasis)	- <i>T. cruzi</i>   - <i>T. b./g./r.</i> 
<b>c) Gewebe</b>		
<b>Leishmanien</b> - <i>Leishmania tropica</i> , <i>major</i> , <i>aethiopica</i> - <i>L. donovani</i> , <i>infantum</i> - <i>L. braziliensis</i>	Leishmaniose - kutane (Orientbeule)  - viszerale (Kala-Azar) - mukokutane (Nasen-Rachen-Raum, Espundia)	 
<i>Toxoplasma gondii</i> (Toxoplasmen)	Toxoplasmose	 
<b>d) Genital</b>		
<i>Trichomonas vaginalis</i> (Trichomonaden)	Trichomoniasis	